


COMMENT INSTALLER DES BARRES A RIDEAUX ?

1. PRENDRE LES MESURES


A. FIXATION MURALE OU AU PLAFOND.

La longueur de la barre à commander est égale à la largeur de la fenêtre + de 30 à 50 cm selon le cas de figure. Distance minimale à respecter entre le mur et la barre de 10 à 15cm, et, entre le dessus de la fenêtre et la barre, est de 5cm minimum.




B. FIXATION ENTRE DEUX MURS.

La longueur de la barre est égale à la largeur entre les murs moins les supports latéraux.



C. FIXATION DE RAIL « CHEMIN DE FER »

Prévoir la longueur de la fenêtre + les dégagements latéraux. Dans le cas d'une ouverture centrale, prévoir une dizaine de cm supplémentaire pour chaque partie afin d'obtenir un croisement de vos rideaux, tentures, au centre



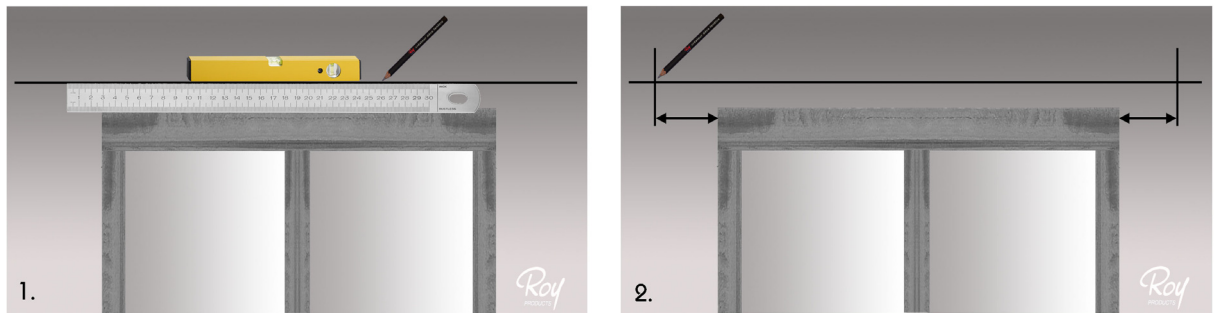
2. INSTALLER VOTRE BARRE A RIDEAUX

IL EST TRES IMPORTANT DE CHOISIR LA VISSERIE ET LES CHEVILLES EN FONCTION DU MATERIAU DES MURS ET PLAFONDS.

A. AVANT LE PLACEMENT

Pour ne pas gêner l'ouverture de la fenêtre, il faut prévoir un espace suffisant entre la barre et le haut de la fenêtre. N'oubliez pas de prévoir également un espace entre le mur, la fenêtre et la tenture/voilage, afin de dégager la poignée ou le radiateur.

B. FIXATION MURALE.



1. Tracer l'horizontalité des supports de barre à l'aide d'une règle et d'un niveau.
2. Tracer les repères de fixation des supports à égale distance de chaque côté de la fenêtre.
3. Fixer les supports avec la visserie adéquate.
4. Placer les anneaux sur la barre.
5. Introduire la barre dans les supports en la centrant. Ne pas oublier de positionner un anneau de chaque côté du support de fixation, afin de retenir votre voilage/tenture lors de la fermeture.
6. Suspendre votre voilage/tenture.

C. FIXATION AU PLAFOND.



1. Tracer sur le plafond les repères des fixations à égale distance du mur et des côtés de la fenêtre.
2. Fixer les supports avec la visserie adéquate.
3. Placer les anneaux sur la barre.
4. Introduire la barre dans les supports en la centrant. Ne pas oublier de positionner un anneau de chaque côté du support de fixation, afin de retenir votre voilage/tenture lors de la fermeture.
5. suspendre votre voilage/tenture.

D. FIXATION ENTRE DEUX MURS.



1. Tracer sur les murs les repères de fixation à égale distance de l'angle du mur et des côtés de la fenêtre.
2. Fixer les supports avec la visserie adéquate.
3. Placer les anneaux sur la barre.
4. Introduire la barre dans les supports.
5. suspendre votre voilage/tenture.